

T.C.  
İÇİŞLERİ BAKANLIĞI  
EMNİYET GENEL MÜDÜRLÜĞÜ  
Narkotik Suçlarla Mücadele Daire Başkanlığı



Avrupa Uyuşturucu ve Uyuşturucu  
Bağımlılığı İzleme Merkezi



Türkiye Uyuşturucu ve Uyuşturucu  
Bağımlılığı İzleme Merkezi

**EMCDDA 2016 ULUSAL RAPORU**  
**(2015 Verileri)**

**Reitox Ulusal Temas Noktası**

**TÜRKİYE**

**TÜRKİYE UYUŞTURUCU VE UYUŞTURUCU BAĞIMLILIĞI**  
**İZLEME MERKEZİ (TUBİM)**

**ANKARA-2017**

## İçindekiler

<b>ÖNSÖZ</b> .....	<b>3</b>
.....	<b>3</b>
<b>1.BÖLÜM</b> .....	<b>4</b>
<b>YASAL ÇERÇEVE, UYUŞTURUCU İLE MÜCADELE POLİTİKASI VE KOORDİNASYON</b>	<b>4</b>
1.1.Yasal Çerçeve.....	4
1.2.Uyuşturucu Politikası ve Koordinasyon .....	4
1.3. Uyuşturucu Bağlantılı Kamu Harcamaları.....	4
<b>2. BÖLÜM</b> .....	<b>6</b>
<b>UYUŞTURUCU MADDENİN ARZ BOYUTU</b> .....	<b>6</b>
2.1. Uyuşturucu Bağlantılı Suçlar .....	6
2.1.1. Toplam Olay ve Şüpheli Sayıları.....	6
<b>3. BÖLÜM</b> .....	<b>14</b>
<b>ÖNLEME VE TEDAVİ</b> .....	<b>14</b>
3.1 Önleme .....	14
3.2. Tedavi .....	17
3.2.1. Ulusal Profil .....	17
<b>4. BÖLÜM</b> .....	<b>19</b>
<b>CEZA, İNFAZ VE DENETİMLİ SERBESTLİK</b> .....	<b>19</b>
4.1. Ulusal Profil .....	19
4.2. Denetimli Serbestlik.....	20
<b>5. BÖLÜM</b> .....	<b>21</b>
<b>NARKO TERÖR</b> .....	<b>21</b>

## ÖNSÖZ

Gelişen teknolojiyle birlikte suçların çeşitliliği ve işleniş yöntemlerinin değişiklik gösterdiği bilinmektedir. Suçluların artık daha organize bir şekilde çalıştığı, bunun yanısıra yasa dışı faaliyetlerini ülke sınırlarının dışına da taşıyarak uluslararası bir boyut kazandırdıkları görülmektedir.

Bu bilinçle ülkemizde uyuşturucu kaçakçılığı bir insanlık suçu olarak görülmekte, mücadelemiz uyuşturucu arzının yanında kullanımının da önlenmesine dönük birçok başlık altında etkin olarak sürdürülmektedir.

Türkiye'nin uyuşturucu ile mücadelede ulusal ve uluslararası arenada kabul görmüş olan başarısı uyuşturucu madde kaçakçılığına karşı yürütmüş olduğu özverili ve takdire şayan gayretlerinin bir neticesi ve mücadele kapasitesinin açık bir göstergesidir. Ancak asıl başarı, sadece çok miktarda uyuşturucu yakalamak değil, uyuşturucu madde kaçakçılığı yapan organizasyonları tüm unsurlarıyla deşifre etmek ve çökertmektir.



Uyuşturucu ile mücadele faaliyetlerinin hem arz hem de talep boyutunda dengeli bir şekilde kurumlar arasında koordineli olarak yürütülmesinin gerçek anlamda başarı için olmazsa olmaz bir ilke olduğu gerçeğinden hareketle, sorumluluğu olan ilgili bakanlıklara bağlı kurumlar ile sivil toplum kuruluşlarının personeli olarak uyuşturucu ile mücadeledeki güncel gelişmelerin ve trendlerin takip edilmesi, son teknolojik imkânların kullanımına özen gösterilmesi ve mücadelede yer alan personelin uyuşturucu maddeler ve uyuşturucu bağımlılığına ilişkin bilgi birikimini artırması büyük önem taşımaktadır.

Bu doğrultuda ilgili kurumlarımızın katkıları, TUBİM Bilim Kurulu üyelerinin önerileri ve 2015 verileri ile hazırlanan “2016 Türkiye Uyuşturucu Raporu” kurumlarımız arasındaki koordinasyonun örnek bir göstergesidir. Raporun hazırlık aşamasında emeği geçenlere teşekkür eder, uyuşturucu ile mücadele alanında sorumluluğu bulunan tüm kurum ve kuruluşlara faydalı olmasını temenni ederim.

**İbrahim H. SEYDİOĞULLARI**  
**Emniyet Genel Müdürlüğü**  
**Narkotik Suçlarla Mücadele Daire Başkanı**  
**1. Sınıf Emniyet Müdürü**

## 1.BÖLÜM

# YASAL ÇERÇEVE, UYUŞTURUCU İLE MÜCADELE POLİTİKASI VE KOORDİNASYON

### 1.1. Yasal Çerçeve

Türkiye’de uyuşturucu maddeler ile mücadele alanındaki yasal düzenlemeler birçok farklı kanunda yer alsa da, bu alanda hazırlanmış temel kanuni düzenlemeleri üç ana başlıkta incelemek mümkündür;

26.09.2004 tarihli ve 5237 sayılı Türk Ceza Kanunu,

12.06.1933 tarihli ve 2313 sayılı Uyuşturucu Maddelerin Murakabesi Hakkında Kanun,

03.06.1986 tarihli ve 3298 sayılı Uyuşturucu Maddelerle İlgili Kanun.

### 1.2.Uyuşturucu Politikası ve Koordinasyon

Türkiye’de uyuşturucu ile mücadele alanındaki koordinasyon, merkezi ve yerel olarak yürütülmektedir. Merkezi koordinasyon yapısında Uyuşturucu ile Mücadele Yüksek Kurulu, Uyuşturucu ile Mücadele Kurulu ve Uyuşturucu ile Mücadele Teknik Kurulu olarak üç organizasyon bulunmaktadır.

Uyuşturucu ile mücadele alanında yerel düzeyde koordinasyon yapısı, İl ve İlçe Uyuşturucu ile Mücadele Kurulları tarafından yürütülmektedir. İl Uyuşturucu İle Mücadele Kurulu Vali ya da uygun göreceği Vali Yardımcısı Başkanlığında toplanmaktadır. Kurulun sekretarya görevi İl Halk Sağlığı Müdürlükleri tarafından yürütülmektedir.

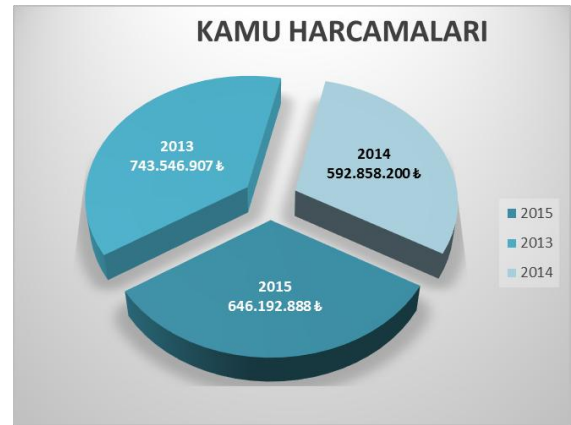
İlçe Uyuşturucu ile Mücadele Kurulları Kaymakam başkanlığında toplanmaktadır. Kurulun sekretarya görevi Toplum Sağlığı Merkezleri tarafından yürütülmektedir.

Oluşturulan kurullar ve bakanlıklar arasındaki koordinasyonun hızlı ve sağlıklı olabilmesi için koordinatörlüğü Sağlık Bakanlığı tarafından yürütülen web tabanlı ortak yazılım sistemi olan “Uyuşturucu ile Mücadele Veri Takip Sistemi” oluşturulmuştur. Bu sistem ile iller de dahil tüm kurumların yürüttüğü çalışmalar merkezden takip edilebilmekte ve güvenli veri akışı sağlanabilmektedir.

Ülkemizdeki ulusal uyuşturucu verilerini ilgili kurumlardan toplamak ve ulusal/uluslararası platformlara raporlamakla ve koordinasyonu sağlamakla görevli Türkiye Uyuşturucu ve Uyuşturucu Bağımlılığı İzleme Merkezi (TUBİM), Emniyet Genel Müdürlüğü Narkotik Suçlarla Mücadele Daire Başkanlığı bünyesinde çalışmalarını sürdürmektedir.

### 1.3. Uyuşturucu Bağlantılı Kamu Harcamaları

Türkiye’de uyuşturucu ile mücadele alanında gerçekleştirilen kamu harcamaları, kurumların genel bütçelerinden karşılandığından, belirtilen harcamaların net olarak belirlenmesi oldukça zordur. Bu nedenle ilgili kurumlarımızdan uyuşturucu ile mücadele alanındaki kamu harcamalarına ilişkin yaklaşık veriler alınmıştır.



Grafik 1 Kamu Harcamalarının Yıllara Göre Dağılımı (Türk Lirası)

Kaynak: TUBİM, 2016.

2015 yılı kamu harcamaları bir önceki yıla göre yaklaşık %9'luk artış ile 646.192.888 TL olarak gerçekleşmiştir.

**Tablo 1:** Uyuşturucu ile Mücadele Koordinasyon Kurullarının Merkez Yapılanması

Kurul Adı	Kurul Başkanı	Katılımcı Kurum/ Katılımcı	Sekretarya	Yıllık Toplantı Sıklığı
Uyuşturucu ile Mücadele Yüksek Kurulu	Başbakan Yardımcısı	Adalet Bakanı	Sağlık Bakanlığı Türkiye Halk Sağlığı Kurumu Başkanlığı	Kurul toplantıları 6 ayda bir gerçekleştirilecek şekilde planlanmıştır.
		Aile ve Sosyal Politikalar Bakanı		
		Çalışma ve Sosyal Güvenlik Bakanı		
		Gençlik ve Spor Bakanı		
		Gümrük ve Ticaret Bakanı		
		İçişleri Bakanı		
		Milli Eğitim Bakanı		
Sağlık Bakanı				
Uyuşturucu ile Mücadele Kurulu	Sağlık, Aile, Çalışma ve Sosyal İşler Komisyonu Başkanı	Adalet Bakanlığı Müsteşar Yardımcısı	Sağlık Bakanlığı Türkiye Halk Sağlığı Kurumu Başkanlığı	Kurul toplantıları 3 ayda bir gerçekleştirilecek şekilde planlanmıştır.
		Aile ve Sosyal Politikalar Bakanlığı Müsteşar Yardımcısı		
		Çalışma ve Sosyal Güvenlik Bakanlığı Müsteşar Yardımcısı		
		Gençlik ve Spor Bakanlığı Müsteşar Yardımcısı		
		Gümrük ve Ticaret Bakanlığı Müsteşar Yardımcısı		
		İçişleri Bakanlığı Müsteşar Yardımcısı		
		Milli Eğitim Bakanlığı Müsteşar Yardımcısı		
Sağlık Bakanlığı Müsteşar Yardımcısı				
Uyuşturucu ile Mücadele Teknik Kurulu	Sağlık Bakanlığı Müsteşar Yardımcısı	Adalet Bakanlığı	Sağlık Bakanlığı Türkiye Halk Sağlığı Kurumu Başkanlığı	Bakanlıklarda görevli uzmanların katılımı ile kurul toplantıları ayda 1 gerçekleştirilecek şekilde planlanmıştır.
		Aile ve Sosyal Politikalar Bakanlığı		
		Çalışma ve Sosyal Güvenlik Bakanlığı		
		Gençlik ve Spor Bakanlığı		
		Gümrük ve Ticaret Bakanlığı		
		İçişleri Bakanlığı		
		Milli Eğitim Bakanlığı		
Sağlık Bakanlığı				

Kaynak: Sağlık Bakanlığı Türkiye Halk Sağlığı Kurumu Başkanlığı, 2016.

## 2. BÖLÜM

### UYUŞTURUCU MADDENİN ARZ BOYUTU

Türkiye, coğrafi konumu ve genç nüfusu sebebi ile uyuşturucudan doğrudan etkilenen ülkeler arasında bulunmaktadır. Asya bloğunda üretilen eroin maddesinin batı ülkelerine nakli, Avrupa'da üretilen sentetik uyuşturucu ve ara kimyasalların ise Arap Yarımadası'nda yer alan ülkelere seyrinde transit ülke olmamız, bu konudaki handikapı ortaya koymaktadır.


#### 2.1. Uyuşturucu Bağlantılı Suçlar

Türkiye'de uyuşturucu madde imal ve ticareti ile mücadelede etkin olarak Emniyet Genel Müdürlüğü (EGM), Jandarma Genel Komutanlığı (JGK), Sahil Güvenlik Komutanlığı ve Gümrükler Muhafaza Genel Müdürlüğü (GMGM) görev almaktadır. Bu kurumlar ile birlikte Toprak Mahsulleri Ofisi Genel Müdürlüğü (TMO), Adli Tıp Kurumu Başkanlığı, Mali Suçlar Araştırma Kurulu Başkanlığı (MASAK) ve Türkiye İlaç ve Tıbbi Cihaz Kurumu Başkanlığı (TİTCK) gibi kurumlar da uyuşturucu maddelerin takibatında çok önemli görevler yerine getirmektedir. Kurumların görev ve sorumluluk alanları, yasalar ve kurumlar arası yapılan protokollerle belirlenmiştir.

##### 2.1.1. Toplam Olay ve Şüpheli Sayıları

Türkiye genelinde 2015 yılında toplam 73.017 uyuşturucu olayı meydana gelmiştir. (Grafik 2.1).

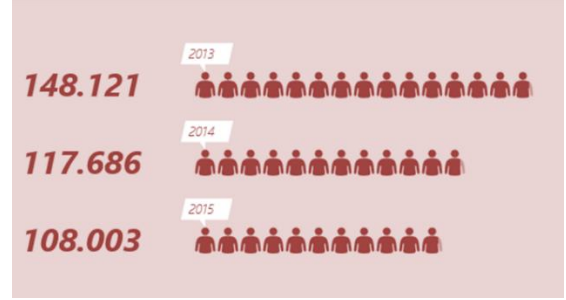
#### OLAY SAYILARI



Grafik 2.1 Yıllara Göre Toplam Olay Sayısı  
Kaynak: TUBİM, 2016.

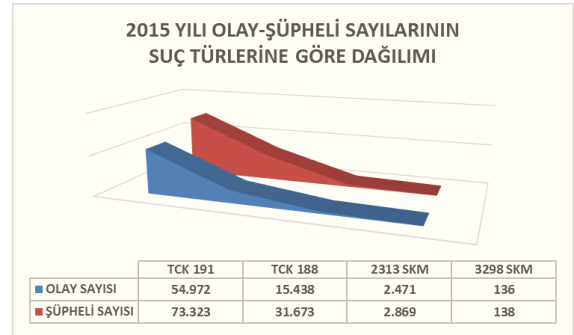
Türkiye genelinde 2015 yılında meydana gelen olaylarda toplam 108.003 şüpheli yakalanmıştır. (Grafik 2.2).

#### ŞÜPHELİ SAYILARI



Grafik 2.2 Yıllara Göre Toplam Şüpheli Sayısı  
Kaynak: TUBİM, 2016.

2015 yılı olay ve şüpheli sayısında bir önceki yıla göre düşüş meydana gelmiştir. 2014 yılı ile mukayese edildiğinde; olay sayısındaki düşüş %5,98, şüpheli sayısındaki düşüş ise %8,22 oranında gerçekleşmiştir. (Grafik 2.1), (Grafik 2.2).




Grafik 2.3 2015 Yılı Toplam Olay ve Şüpheli Sayılarının Suç Türlerine Göre Dağılımı  
Kaynak: TUBİM, 2016.

## Eroin

Türkiye’de 2015 yılında 12.271 eroin olayı gerçekleşmiş, bu olaylarda 19.650 şüpheli yakalanmış ve 8.294 kg eroin maddesi ele geçirilmiştir. (Grafik 2.4), (Grafik 2.5), (Grafik 2.6) .

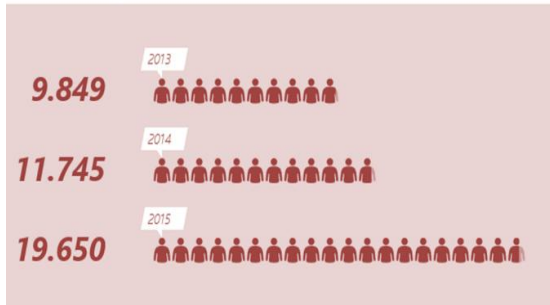
### EROİN OLAY SAYISI



Grafik 2.4 Yıllara Göre Eroin Olay Sayıları  
Kaynak: TUBİM, 2016.

2015 yılı eroin olay sayısında, 2014 yılına göre %75,1 oranında artış gerçekleşmiştir. (Grafik 2.4).


### EROİN ŞÜPHELİ SAYISI



Grafik 2.5 Yıllara Göre Eroin Şüpheli Sayıları  
Kaynak: TUBİM, 2016.

Eroin olay sayılarında 2015 yılında yaşanan artışla birlikte şüpheli sayılarında da bir önceki yıla göre %67,3 oranında artış gerçekleşmiştir. (Grafik 2.5).

### EROİN YAKALAMA MİKTARI (KG)

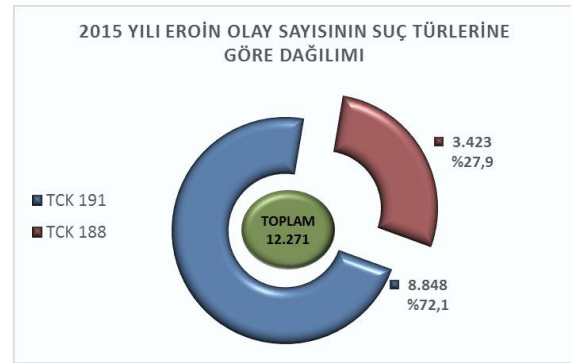


Grafik 2.6 Yıllara Göre Eroin Yakalama Miktarları (kg)  
Kaynak: TUBİM, 2016.

2015 yılında ele geçirilen eroin miktarındaki düşüşün nedeni, dünya genelinde afyon üretiminin bir önceki yıla göre %38 azalma göstererek 1990’lı yılların sonlarındaki seviyelere gerilemesinden kaynaklı olduğu değerlendirilmektedir. (Dünya Uyuşturucu Raporu, 2016).

2014 yılı içerisinde Avrupa Birliği üyesi ülkeler ile Norveç’te toplam 8,9 ton eroin ele geçirilirken, sadece Türkiye’de 12,7 ton eroin ele geçirilmiştir. (2016 Avrupa Uyuşturucu Raporu).

### 2015 YILI EROİN OLAY SAYISININ SUÇ TÜRLERİNE GÖRE DAĞILIMI




Grafik 2.7 2015 Yılı Eroin Olay Sayısının Suç Türlerine Göre Dağılımı  
Kaynak: TUBİM, 2016.

## Esrar

Türkiye’de 2015 yılında 35.892 esrar olayı gerçekleşmiş, bu olaylarda 53.018 şüpheli yakalanmış ve 53.682 kg esrar maddesi ele geçirilmiştir. (Grafik 2.8), (Grafik 2.9), (Grafik 2.10).

### ESRAR OLAY SAYILARI



Grafik 2.8 Yıllara Göre Esrar Olay Sayıları  
Kaynak: TUBİM, 2016.

Türkiye’de gerçekleşen uyuşturucu olaylarının %49,1’i esrar olayıdır. 2015 yılında bir önceki yıla göre %26,16’lık bir düşüş yaşanmıştır. (Grafik 2.8).


### ESRAR ŞÜPHELİ SAYISI



Grafik 2.9 Yıllara Göre Esrar Şüpheli Sayıları  
Kaynak: TUBİM, 2016.

Esrar olay sayısında 2015 yılında yaşanan düşüş ile birlikte şüpheli sayısında da bir önceki yıla göre %28,36 oranında düşüş gerçekleşmiştir. (Grafik 2.9).

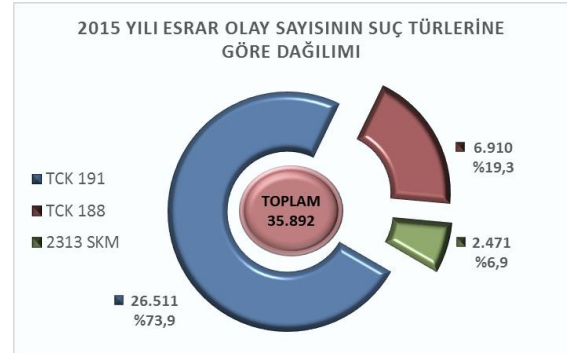
### ESRAR YAKALAMA MİKTARI (KG)



Grafik 2.10 Yıllara Göre Esrar Yakalama Miktarları (kg)  
Kaynak: TUBİM, 2016.

2015 yılında esrar yakalama miktarında bir önceki yıla göre yaşanan düşüş %56,36 oranında gerçekleşmiştir. (Grafik 2.10).

### 2015 YILI ESRAR OLAY SAYISININ SUÇ TÜRLERİNE GÖRE DAĞILIMI




Grafik 2.11 2015 Yılı Esrar Olay Sayısının Suç Türlerine Göre Dağılımı  
Kaynak: TUBİM, 2016.



## Kokain

Türkiye’de 2015 yılında 988 kokain olayı gerçekleşmiş, bu olaylarda 1.500 şüpheli yakalanmış ve 556 kg kokain ele geçirilmiştir. (Grafik 2.12), (Grafik 2.13), (Grafik 2.14).

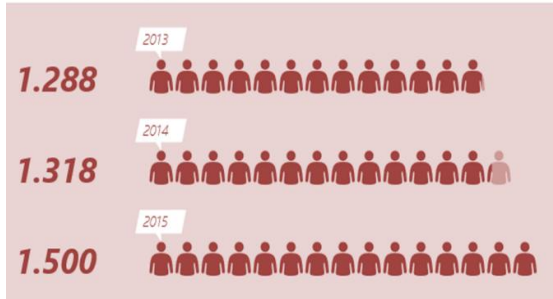
### KOKAİN OLAY SAYISI



Grafik 2.12 Yıllara Göre Kokain Olay Sayıları  
Kaynak: TUBİM, 2016.

Türkiye’de 2013 ve 2014 yıllarında kokain olay sayılarında bir azalış görülmekte iken 2015 yılında bir önceki yıla göre %26,02 oranında artış yaşanmıştır. (Grafik 2.12).


### KOKAİN ŞÜPHELİ SAYISI



Grafik 2.13 Yıllara Göre Kokain Şüpheli Sayıları  
Kaynak: TUBİM, 2016.

Kokain olay sayısında olduğu gibi 2015 yılında şüpheli sayısında da artış yaşanmıştır. 2015 yılı şüpheli sayılarında bir önceki yıla göre %13,8 oranında bir artış meydana gelmiştir. (Grafik 2.13).

### KOKAİN YAKALAMA MİKTARI (KG)



Grafik 2.14 Yıllara Göre Kokain Yakalama Miktarları (kg)  
Kaynak: TUBİM, 2016.

2015 yılı olay ve şüpheli sayılarındaki artış, yakalama miktarına da yansımıştır. 2015 yılında ele geçirilen kokain miktarında bir önceki yıla göre %41,48 oranında artış gerçekleşmiştir. (Grafik 2.14).




Grafik 2.15 2015 Yılı Kokain Olay Sayısının Suç Türlerine Göre Dağılımı  
Kaynak: TUBİM, 2016.

## Ecstasy

Türkiye’de 2015 yılında 5.012 ecstasy olayı gerçekleşmiş, bu olaylarda 7.965 şüpheli yakalanmış ve 5.673.901 adet ecstasy ele geçirilmiştir. (Grafik 2.16), (Grafik 2.17), (Grafik 2.18).

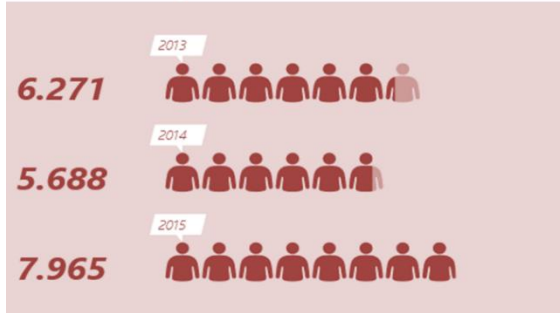
### ECSTASY OLAY SAYISI



Grafik 2.16 Yıllara Göre Ecstasy Olay Sayıları  
Kaynak: TUBİM, 2016.

Son üç yılda gerçekleşen ecstasy olay sayısı değişkenlik göstermektedir. 2015 yılı ecstasy olay sayısında bir önceki yıla göre %35,24 oranında artış yaşanmıştır. (Grafik 2.16)


### ECSTASY ŞÜPHELİ SAYISI



Grafik 2.17 Yıllara Göre Ecstasy Şüpheli Sayıları  
Kaynak: TUBİM, 2016.

Ecstasy olay sayısında 2015 yılında gerçekleşen artışla birlikte şüpheli sayısında da bir önceki yıla göre %40 oranında artış gerçekleşmiştir. (Grafik 2.17).

### ECSTASY YAKALAMA MİKTARI (ADET)



Grafik 2.18 Yıllara Göre Ecstasy Yakalama Miktarları (adet)  
Kaynak: TUBİM, 2016.

2015 yılında gerçekleşen olay ve şüpheli sayısındaki artış, yakalamalara da yansımıştır. 2015 yılında ele geçirilen ecstasy miktarında, bir önceki yıla göre %57,57 oranında artış görülmüştür. (Grafik 2.18).

### 2015 YILI ECSTASY OLAY SAYISININ SUÇ TÜRLERİNE GÖRE DAĞILIMI




Grafik 2.19 2015 Yılı Ecstasy Olay Sayısının Suç Türlerine Göre Dağılımı  
Kaynak: TUBİM, 2015.

## Captagon

2015 yılında, toplam 381 captagon olayı gerçekleşmiş, bu olaylarda 610 şüpheli yakalanmış ve 15.089.579 adet captagon ele geçirilmiştir. (Grafik 2.20), (Grafik 2.21), (Grafik 2.22).

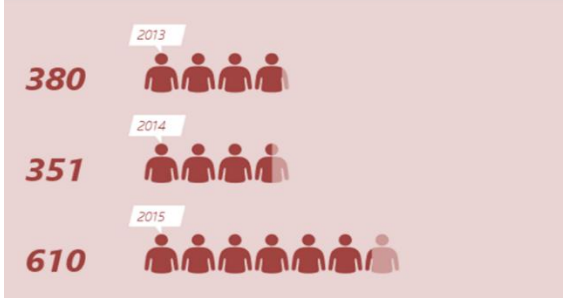
### CAPTAGON OLAY SAYISI



Grafik 2.20 Yıllara Göre Captagon Olay Sayıları  
Kaynak: TUBİM, 2016.

2015 yılında captagon olay sayısındaki artış bir önceki yıla göre %59,41 oranındadır. (Grafik 2.20).


### CAPTAGON ŞÜPHELİ SAYISI



Grafik 2.21 Yıllara Göre Captagon Şüpheli Sayıları  
Kaynak: TUBİM, 2016.

2015 yılında gerçekleşen olay sayısındaki artış şüpheli sayısına da yansımış ve bir önceki yıla göre %73,79 oranında artış gerçekleşmiştir. (Grafik 2.21).

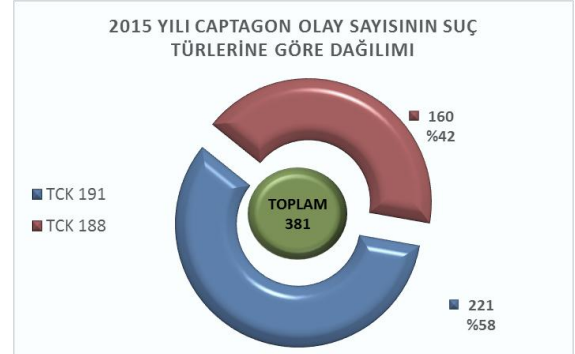
### CAPTAGON YAKALAMA MİKTARI (ADET)



Grafik 2.22 Yıllara Göre Captagon Yakalama Miktarları (adet)  
Kaynak: TUBİM, 2016.

Türkiye’de captagon yakalama miktarları yıllara göre incelendiğinde; yakalamaların değişiklik gösterdiği görülmektedir. Özellikle 2014 yılında bir önceki yıla göre %85,61 oranında düşüş yaşanırken, 2015 yılında ise bir önceki yıla göre büyük bir artış (23,14 kat) gözlenmiştir.

2015 yılında görülen (23,14) kat oranında artışın nedeni; Suriye’de imal edilerek Türkiye üzerinden deniz yoluyla Körfez Ülkeleri’ne sevk edilmek üzereyken toplam 2 aşamalı bir operasyon sonucu Hatay ilinde gerçekleştirilen yaklaşık 12.000.000 adet captagon yakalamasıdır. (Grafik 2.22).




Grafik 2.23 2015 Yılı Captagon Olay Sayısının Suç Türlerine Göre Dağılımı  
Kaynak: TUBİM, 2016.

## Metamfetamin

2015 yılında Türkiye’de 1.915 metamfetamin olayı gerçekleşmiş, bu olaylarda 2.977 şüpheli yakalanmış ve 260 kg metamfetamin ele geçirilmiştir. (Grafik 2.24), (Grafik 2.25), (Grafik 2.26).


### METAMFETAMİN OLAY SAYISI



Grafik 2.24 Yıllara Göre Metamfetamin Olay Sayıları  
Kaynak: TUBİM, 2016.

Türkiye’de metamfetamin maddesi 2009 yılından itibaren görülmeye başlanmıştır ve bu yıldan itibaren olay sayısı artış göstermiştir. 2015 yılında metamfetamin olay sayısı, bir önceki yıla oranla 4 kat artış göstermiştir. (Grafik 2.24).


### METAMFETAMİN ŞÜPHELİ SAYISI



Grafik 2.25 Yıllara Göre Metamfetamin Şüpheli Sayıları  
Kaynak: TUBİM, 2016.

Metamfetamin şüpheli sayısı, olay sayısındaki değişikliğe bağlı olarak artış göstermiştir. 2015 yılı metamfetamin olaylarında yakalanan şüpheli sayısında da bir önceki yıla göre 4 kat artış gerçekleşmiştir. (Grafik 2.25).

### METAMFETAMİN YAKALAMA MİKTARI (KG)



Grafik 2.26 Yıllara Göre Metamfetamin Yakalama Miktarları (kg)  
Kaynak: TUBİM, 2016.

2015 yılında ele geçirilen metamfetamin yakalama miktarlarında bir önceki yıla göre %103,13 oranında artış yaşanmıştır. (Grafik 2.26).

### 2015 YILI METAMFETAMİN OLAY SAYISININ SUÇ TÜRLERİNE GÖRE DAĞILIMI



Grafik 2.27 2015 Yılı Metamfetamin Olay Sayısının Suç Türlerine Göre Dağılımı  
Kaynak: TUBİM, 2016.


## Sentetik Kannabinoidler

Türkiye’de ilk defa 2010 yılı ortalarında “Bonzai” (JWH-018) sokak ismi ile görülmeye başlanan ve değişik türleriyle yayılan sentetik kannabinoidler, TUBİM koordinesinde gerçekleşen Erken Uyarı Sistemi (EWS) Ulusal Çalışma Grubu’nun çalışmaları neticesinde, 2011 yılı başlarında 12.06.1933 tarihli ve 2313 sayılı Uyuşturucu Maddelerin Murakabesi Hakkındaki Kanun kapsamına alınmıştır.

2011 yılından 2015 yılı sonuna kadar toplam 142 sentetik kannabinoid türevi 2313 sayılı Kanun kapsamına alınmıştır.

Türkiye’de 2015 yılında 11.567 sentetik kannabinoid olayı gerçekleşmiş, bu olaylarda 15.948 şüpheli yakalanmış ve 544 kg sentetik kannabinoid ele geçirilmiştir. (Grafik 2.28), (Grafik 2.29), (Grafik 2.30).

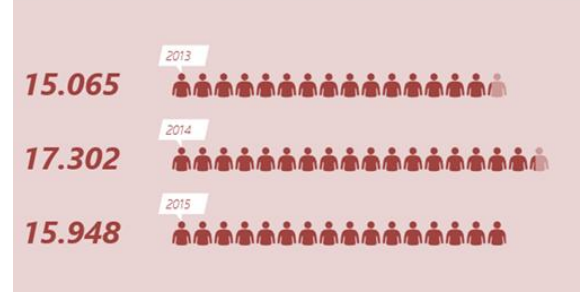
### SENTETİK KANNABİNOİD OLAY SAYISI



Grafik 2.28 Yıllara Göre Sentetik Kannabinoidler Olay Sayıları  
Kaynak: TUBİM, 2016.

2015 yılında sentetik kannabinoidlerin olay sayısında, Türkiye’de ilk yakalandığı 2011 yılına oranla yaklaşık 69 kat artış yaşandığı görülmekte ise de 2015 yılı olay sayısında bir önceki yıla göre %3,17 oranında düşüş gerçekleşmiştir. (Grafik 2.28).

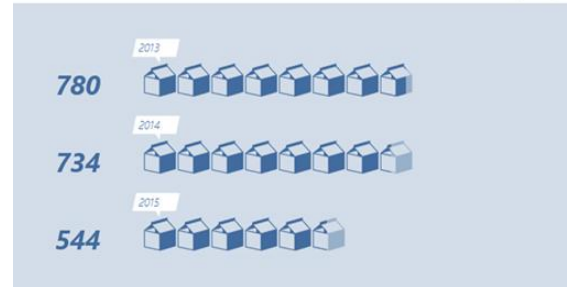
### SENTETİK KANNABİNOİD ŞÜPHELİ SAYISI



Grafik 2.29 Yıllara Göre Sentetik Kannabinoidler Şüpheli Sayıları  
Kaynak: TUBİM, 2016.

2015 yılında sentetik kannabinoidlerin şüpheli sayısında, bir önceki yıla göre %7,82 oranında düşüş görülmektedir. (Grafik 2.29).

### SENTETİK KANNABİNOİD YAKALAMA MİKTARI (KG)



Grafik 2.30 Yıllara Göre Sentetik Kannabinoidler Yakalama Miktarları (kg)  
Kaynak: TUBİM, 2016.

2015 yılı sentetik kannabinoidlerin yakalama miktarında bir önceki yıla göre %25,8 oranında düşüş yaşanmıştır. (Grafik 2.30).



Grafik 2.31 2015 Yılı Sentetik Kannabinoidler Olay Sayısının Suç Türlerine Göre Dağılımı  
Kaynak: TUBİM, 2016.

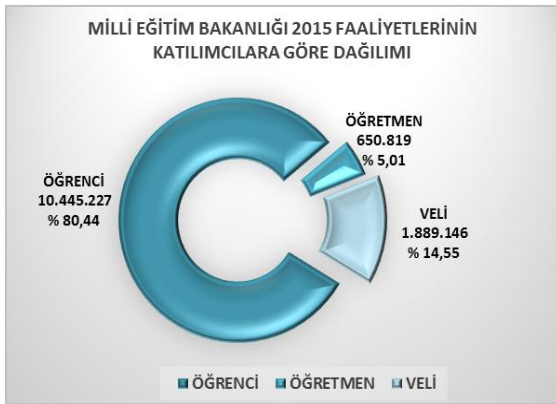
### 3. BÖLÜM

## ÖNLEME VE TEDAVİ

### 3.1 Önleme

Uyuşturucu suçlarına yönelik önleme faaliyetleri, Türkiye Cumhuriyeti Anayasası'nın 58. maddesinde yer alan, "Devlet, gençleri alkol düşkünlüğünden, uyuşturucu maddelerden, suçluluk, kumar ve benzeri kötü alışkanlıklardan ve cehaletten korumak için gerekli tedbirleri alır." hükmüne dayanmaktadır.

"2015 Uyuşturucu ile Mücadele Acil Eylem Planı"na göre Türkiye'de uyuşturucu ile ilgili önleme çalışmaları; Milli Eğitim Bakanlığı (MEB) koordinesinde İçişleri Bakanlığı, Sağlık Bakanlığı, Aile ve Sosyal Politikalar Bakanlığı, Avrupa Uyuşturucu ve Uyuşturucu Bağımlılığı İzleme Merkezi'nin (EMCDDA) Türkiye Ulusal Temas Noktası olarak Emniyet Genel Müdürlüğü (EGM) Narkotik Suçlarla Mücadele Dairesi Başkanlığı (NDB) bünyesinde görevini sürdüren Türkiye Uyuşturucu ve Uyuşturucu Bağımlılığı İzleme Merkezi (TUBİM) ile Türkiye Yeşilay Cemiyeti'nin katılımlarıyla yapılmaktadır.



Grafik 3.1 Milli Eğitim Bakanlığınca, Bakanlığa bağlı okullarda 2015 Yılında Gerçekleştirilen Faaliyetlerin Katılımcı Türlerine Göre Dağılımı

2015 yılı içerisinde Milli Eğitim Bakanlığı'na bağlı okullarda; 10.445.227 öğrenci, 1.889.146 veli, 650.819 öğretmen madde bağımlılığı ile mücadele konusunda düzenlenen seminer, toplantı, film, tiyatro, resim/ kompozisyon yarışmasına katılım sağlamıştır. Belirtilen etkinlik ve çalışmalarla katılımcılar bilgilendirilmiş, madde bağımlılığı ile mücadele kapsamında farkındalık ve tutum kazandırılmaya çalışılmıştır. (Milli Eğitim Bakanlığı, 2016).

Türkiye Yeşilay Cemiyeti ve MEB arasında imzalanan "Bağımlılıkla Mücadele Eğitim Protokolü" kapsamında tüm il ve ilçelerde yetiştirilen 498 Formatör Rehberlik Öğretmeni ve 28.000 Türkiye Bağımlılıkla Mücadele (TBM) programlarını uygulayıcı öğretmenler aracılığı ile veli, öğrenci ve öğretmen eğitimleri yapılmıştır. (Milli Eğitim Bakanlığı, 2016).



Grafik 3.2 Gençlik ve Spor Bakanlığı Tarafından 2015 Yılında Gerçekleştirilen Faaliyetlere Katılımcı Sayıları

Gençlik ve Spor Bakanlığı tarafından yurt genelinde 1.316 antrenöre yönelik "Bağımlılıkla Mücadele Farkındalık Eğitimi" verilmiştir. 81 il Gençlik Merkezlerinde Yeşilay ve İl Emniyet Müdürlükleri ile işbirliği içerisinde gerçekleştirilen seminer, konferans, bilgilendirme toplantısı ve tiyatro faaliyetlerine 16.764 gencin katılımı sağlanmıştır. Gençlik Projeleri Destek Programı (GPDP) ile Yüksek Öğrenim Kredi ve Yurtlar Kurumu bünyesindeki 218 yurttaki 17.394 öğrenciye "Gençlik Sorunları ve Bağımlılık" eğitimi verilmiştir. (Gençlik ve Spor Bakanlığı, 2016).

Diyanet İşleri Başkanlığı ve Türkiye Diyanet Vakfı işbirliğinde, gençlerimizin her türlü bağımlılıktan kurtulmalarına destek olmak, motivasyonlarını arttırmak, içinde buldukları zor durumdan kurtulmalarını teşvik etmek amacı ile 2015 yılında ilk defa "Umre Programı" planlanmış, AMATEM'lerde (Alkol ve Madde Bağımlılığı Tedavi Merkezi) madde bağımlılığı tedavisini tamamlamış gençlerimize yönelik olarak, 25 Mayıs-4 Haziran 2015 tarihleri arasında (10) günlük umre programı düzenlenmiştir. Umre programına Adana (2), Ankara (6), Aydın (1), Balıkesir (1), Bursa (2), Elazığ (3), Diyarbakır (1), Gaziantep (3), İstanbul (4), Kayseri (1), Manisa (1), Mersin (2), Samsun (1), Sivas (1), Tokat (1) illerimizden toplam 30 genç katılmıştır.

Ülkemizde AMATEM bulunan illerimiz arasında yeralan Adana, Ankara, Manisa, Samsun, Gaziantep, Elazığ, Kayseri ve İzmir'de madde bağımlılığı tedavisini tamamlamış kişilere yönelik olarak Ramazan ayında iftar programları gerçekleştirilmiştir.

24 Ekim 2015 Salı günü Diyanet TV'de "Çılgılık" programında madde bağımlısı bir gencin ve ailenin yaşadıkları konu alınarak uzman görüşlere yer verilmiş ve dönemsel açıdan evlat yetiştirmenin önemine vurgu yapılmıştır.

Diyanet İşleri Başkanlığı ile Türkiye Yeşilay Cemiyeti arasında 18.09.2014 tarihinde imzalanan protokol kapsamında; "Bağımlılıkla Mücadele Koordinatör Din Görevlisi" olarak görev alan personele yönelik 23-26 Kasım 2015 tarihleri arasında "Türkiye Bağımlılıkla Mücadele Eğitim Programı" düzenlenmiştir.

81 ilimizden Vaiz, Din Hizmetleri Uzmanı, Eğitim Uzmanı, Kur'an Kursu Öğreticisi ve İmam Hatiplerin de aralarında bulunduğu 86 din görevlisine; bağımlılık ile mücadele konularına ilişkin dersler anlatılarak tecrübeler paylaşılmıştır. (Diyanet İşleri Başkanlığı, 2016).



Grafik 3.3 İŞKUR tarafından Gerçekleştirilen Faaliyetlere Katılım Dağılımı

Türkiye İş Kurumu tarafından uyuşturucu madde bağımlılarına iş ve meslek danışmanlığı hizmetleri, meslek edindirme kursları, işbaşı eğitimleri girişimcilik eğitimleri ve işe yerleştirme hizmetleri sunulmaktadır.

Bu kapsamda; 2015 yılında uyuşturucu madde bağımlılığı tedavisi veya rehabilitasyon aşamasındaki 681 kişi iş ve meslek danışmanlığı hizmetlerinden faydalanmış, 420 kişi mesleki eğitim kursu, işbaşı eğitim programı ve girişimcilik eğitim programına katılmış, 211 kişinin ise toplum yararına düzenlenen programlara katılımları sağlanmış ve 21 kişi işe yerleştirilmiştir. (Çalışma ve Sosyal Güvenlik Bakanlığı, İŞKUR, 2016).

2954 Sayılı Türkiye Radyo ve Televizyon Kanunu'nun Temel İlkeler ve Yayın Esasları kısmında; "Toplumun beden ve ruh sağığına zarar verecek hususlara yer vermemek" hükmü yer almaktadır. Bu kapsamda 2015 yılında TRT radyo ve televizyon kanallarında; belgesel, drama, eğitim-kültür, sağılık ve haber türlerinde 33 adet yayın yapılarak, alkol-sigara kullanımının zararları, uyuşturucu kullanımı ve kaçakçılığı ile mücadele, madde bağımlılığı nedeniyle ölüm olayları, gençlerin ve çocukların etkilendikleri çevresel faktörler konu alınmış ve uzmanlar ile narkotik polislerinin görüşlerine yer verilmiştir. Ayrıca yayınlanan 18 farklı kamu spotuyla konuya dikkat çekilerek toplumda farkındalık yaratılmıştır.

Genel Kurmay Başkanlığı tarafından 430.000'den fazla er/erbaşa bağımlılık ile mücadele eğitimi verilmiştir.

Adalet Bakanlığı Denetimli Serbestlik Müdürlüklerinde çalışan uzmanlar tarafından 2015 yılı içerisinde 494.984 bireysel görüşme, 5.138 grup çalışması yapılmıştır. İhtiyaç duyulan alanlarda yeni müdahale programları geliştirilerek, daha özelleştirilmiş rehberlik ve iyileştirme program hazırlıkları devam etmektedir. (Adalet Bakanlığı CTEGM, 2016)

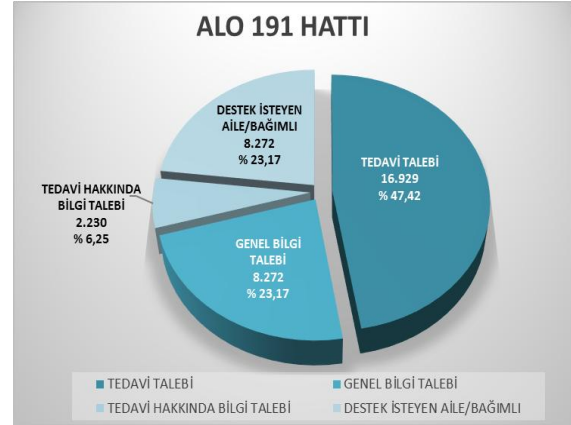
2015 yılı içerisinde; SAMBA, Öfke Kontrol Programı, Hayat İçin Değişim, Genç SAMBA ve diğer konularda düzenlenen 49 eğitim ve çalışmaya 1.736 personelin katılımı sağlanmıştır. Ayrıca "Hayır" Diyebilme, Duyguları Tanıma, Düşünce Tarzları, Stresle Başa Çıkabilme, Aile İçi İletişim, Ebeveyn Tutumları, Bağımlılık, Öfkeyi Tanıma, İletişim Becerileri, Çatışma Çözme, Motivasyon konuları ile ilgili 13.998 seminer düzenlenmiştir. (Adalet Bakanlığı CTEGM, 2016)

## *Uyuşturucu ile Mücadele Danışma ve Destek Hattı (ALO 191)*

2015 Uyuşturucu ile Mücadele Acil Eylem Planı'nın 4. başlığında "Uyuşturucu İle Mücadelede Danışma Birimleri" yer almaktadır.

Bu başlık altında; risk altında olduğunu düşünerek kendisi veya yakınları için tedbir almak isteyenlerin, bağımlıların, bağımlı yakınlarının müracaat edecekleri birimleri oluşturmak ve algoritmalarını belirlemek amaçlanmıştır.

8 Temmuz 2015 tarihinde 7 gün 24 saat bu konuda profesyonel kişilerin hizmet verdiği "ALO 191 Uyuşturucu ile Mücadele Danışma ve Destek Hattı" kurulmuştur.



Grafik 3.4 Temmuz 2015-Aralık 2015 Tarihleri Arasında Uyuşturucu ile Mücadele Danışma ve Destek Hattına Yapılan Çağrıların Talep Edilen Hizmet Bakımından Dağılımı



## 3.2. Tedavi

### 3.2.1. Ulusal Profil

#### 3.2.1.1. Politika

Uyuşturucu madde bağımlılığının tedavisine ilişkin hükümlerin yer aldığı “Ulusal Uyuşturucu ile Mücadele Strateji Belgesi 2015” belgesinde; “Uyuşturucu bağımlılarının tedaviye erişimlerini kolaylaştırmak, tedavi mekanizmalarını güçlendirerek tedavideki başarı oranlarını artırmak” amacı yer almaktadır.

#### 3.2.1.2. Uyuşturucu Tedavisinin Organizasyonu ve Sağlanması

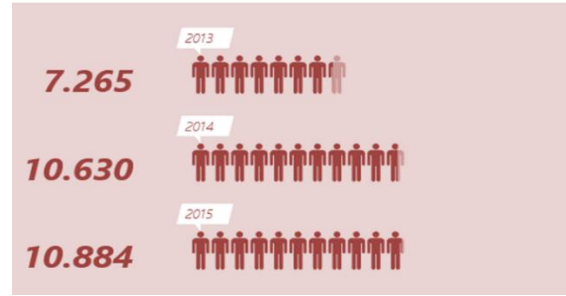
Türkiye’de uyuşturucu bağımlılığı tedavisi Sağlık Bakanlığı’na bağlı devlet hastaneleri, üniversitelere bağlı tıp fakültesi psikiyatri klinikleri ve bazı özel hastaneler tarafından gerçekleştirilmektedir.

Türkiye’de 2015 yılı itibariyle toplam 47 uyuşturucu madde bağımlılığı tedavi merkezi bulunmaktadır. Bu tedavi merkezlerinin tamamı ayaktan tedavi, 34 adedi ise yatarak tedavi gerçekleştirmektedir. Tedavi merkezlerinde toplam 793 yatak kapasitesi bulunmaktadır. (Grafik 3.5).



Grafik 3.5 Madde Bağımlılığı Tedavi Merkezleri ve Bulunduğu İllerin Yıllara Göre Dağılımı  
Kaynak: Sağlık Bakanlığı Sağlık Hizmetleri Genel Müdürlüğü, 2016.

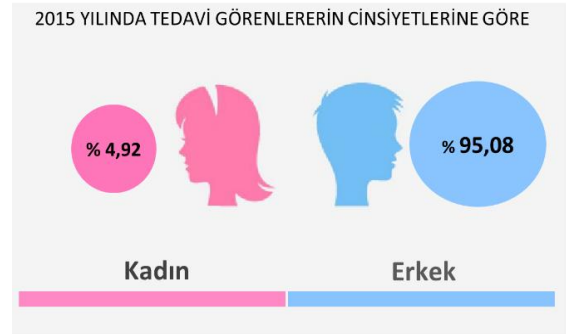
#### YATARAK TEDAVİ SAYISI



Grafik 3.6 Yatarak Tedavi Gören Kişilerin Yıllara Göre Dağılımı

Kaynak: Sağlık Bakanlığı Sağlık Hizmetleri Genel Müdürlüğü, 2016.

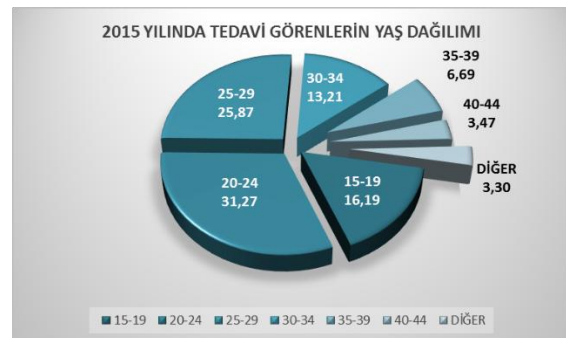
2015 yılında yatarak tedavi gören ve haklarında form doldurulan hasta sayısı 10.884, ayaktan tedavi gören hasta sayısı ise 181.622’dir.



Grafik 3.7 Tedavi Gören Kişilerin Cinsiyetlerine Göre Dağılımı (%)

Kaynak: Sağlık Bakanlığı Sağlık Hizmetleri Genel Müdürlüğü, 2016.

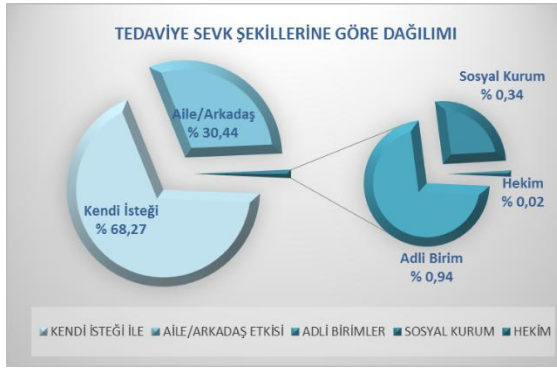
2015 yılında yatarak tedavi görenlerin; %95,08’inin (10.349) erkek, %4,92’sinin (535) kadın olduğu anlaşılmaktadır. (Grafik 3.7).



Grafik 3.8 Tedavi Gören Kişilerin Yaşlarına Göre Dağılımı (%)

Kaynak: Sağlık Bakanlığı Sağlık Hizmetleri Genel Müdürlüğü, 2016.

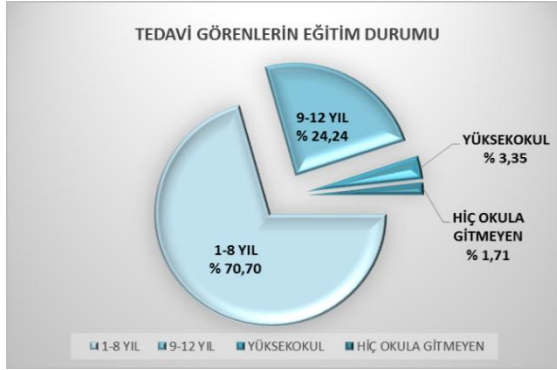
Tedavi olan hastaların 20-29 yaş grubu arasında yoğunlaştığı görülmektedir. 20-29 yaş grubundaki hastaların toplam hastalara oranı %57,14’dür. (Grafik 3.8).



Grafik 3.9 Tedavi Gören Kişilerin Tedaviye Sevk Şekline Göre Dağılımı (%)

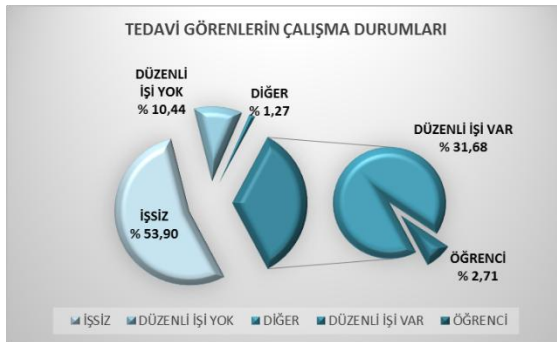
Kaynak: Sağlık Bakanlığı Sağlık Hizmetleri Genel Müdürlüğü, 2016.

2015 yılı içerisinde yatarak tedavi olan 10.884 kişinin %68,27'si (7.430) kendi isteğiyle, %30,44'ü (3.313) aile/arkadaş etkisiyle tedaviye başvurmuştur. (Grafik 3.9).



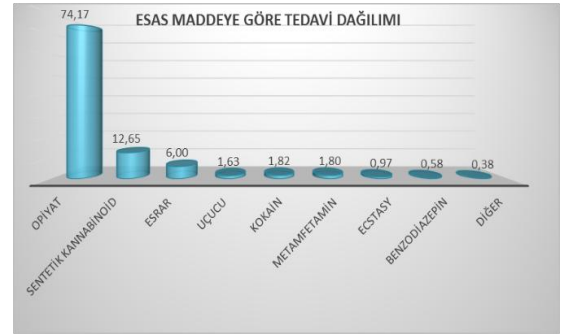
Grafik 3.10 Tedavi Gören Kişilerin Eğitim Durumlarının Dağılımı (%)

Kaynak: Sağlık Bakanlığı Sağlık Hizmetleri Genel Müdürlüğü, 2016.



Grafik 3.11 Tedavi Gören Kişilerin Çalışma Durumlarının Dağılımı (%)

Kaynak: Sağlık Bakanlığı Sağlık Hizmetleri Genel Müdürlüğü, 2016.




Grafik 3.12 Tedavi Gören Kişilerin Kullandıkları Esas Madde Türlerine Göre Dağılımı (%)

Kaynak: Sağlık Bakanlığı Sağlık Hizmetleri Genel Müdürlüğü, 2016.

2015 yılında yatarak tedavi olan hastaların %74,17'sinin (8.073) başta eroin olmak üzere opiyat kullandığı anlaşılmaktadır. (Grafik 3.12).

2015 yılında bağımlılık tedavi merkezlerinde yatarak tedavi gören 10.884 hastadan damar yoluyla uyuşturucu madde kullanan 2.929 kişiden 2.926 kişiye HIV ve viral hepatitler için tarama testi uygulanmıştır.



Grafik 3.13 Tedavi Gören Kişilerden Damar Yoluyla Uyuşturucu Kullananlara Uygulanan Tarama Testi Sonuçlarının Dağılımı

Kaynak: Sağlık Bakanlığı Sağlık Hizmetleri Genel Müdürlüğü, 2016.

Damariçi madde kullanan 2.926 kişi için yapılan tarama testi sonuçları incelendiğinde;

Hepatit B için test edilen 2.926 kişiden 113'ünde (%3,86) pozitif sonuç, Hepatit C için test edilen 2.926 kişiden 1.164'ünde (%39,78) pozitif sonuç tespit edilmiştir.

HIV için test edilen 2.926 kişiden hiçbirinde pozitif sonuç tespit edilememiştir. (Tablo 3.13).

## 4. BÖLÜM

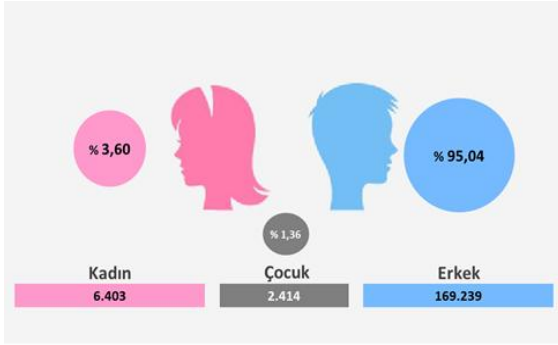
### CEZA, İNFAZ VE DENETİMLİ SERBESTLİK

İnsanlığın varoluşundan bugüne kadar, suç ve cezaların bölgesel hatta yerel düzeyde farklılık gösterdiği bilinmekle birlikte; her suçun bir cezası olduğu gerçeği tarihin hiçbir döneminde değişmemiştir.

Ülkemizde mevzuatla tanımlanan suçların cezası; ırk, dil, din, mezhep, inanç, köken, siyasi veya ekonomik güç veya toplumsal konumlar yönünden ayırım yapılmaksızın ve hiçbir kimseye ayrıcalık tanınmadan uygulanır.

#### 4.1. Ulusal Profil

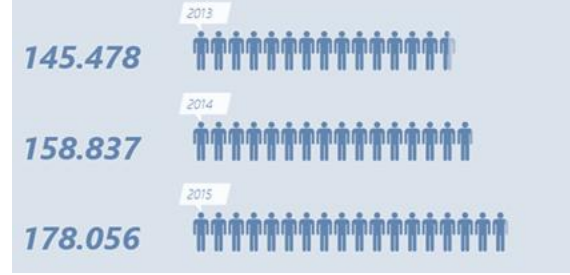
Adalet Bakanlığı Ceza ve Tevkifevleri Genel Müdürlüğü verilerine göre Türkiye genelinde 2015 yılı itibarıyla 364 ceza infaz kurumu bulunmaktadır. Bu kurumlarda toplam 178.056 hükümlü/tutuklu bulunmaktadır.



Grafik 4.1 Ceza İnfaz Kurumlarında Bulunanların Dağılımı  
Kaynak: Adalet Bakanlığı Ceza ve Tevkifevleri Genel Müdürlüğü, 2016.

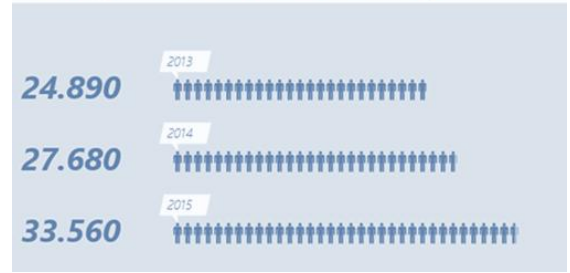
Ceza infaz kurumlarında 2015 yılında bulunan hükümlü ve tutukluların %95,04'ü erkek (169.239), %3,60'ı (6.403) kadın, %1,36'sı (2.414) çocuktur.

#### GENEL SUÇLAR



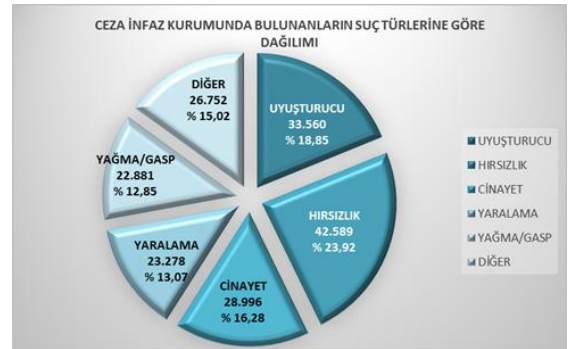
Grafik 4.2 Ceza İnfaz Kurumlarında Bulunanların Yıllara Göre Dağılımı  
Kaynak: Adalet Bakanlığı Ceza ve Tevkifevleri Genel Müdürlüğü, 2016.

#### UYUŞTURUCU BAĞLANTILI SUÇLAR



Grafik 4.3 Ceza İnfaz Kurumlarında Uyuşturucu Bağlantılı Olarak Bulunanların Yıllara Göre Dağılımı  
Kaynak: Adalet Bakanlığı Ceza ve Tevkifevleri Genel Müdürlüğü, 2016.

İstatistiki verilere göre, ceza infaz kurumlarında bulunan hükümlü ve tutuklu sayılarında artış olduğu görülmektedir. (Grafik 4.2), (Grafik 4.3).



Grafik 4.4 2015 Yılı Ceza İnfaz Kurumlarında Bulunanların Suç Gruplarına Göre Dağılımı  
Kaynak: Adalet Bakanlığı Ceza ve Tevkifevleri Genel Müdürlüğü, 2016.

## 4.2. Denetimli Serbestlik

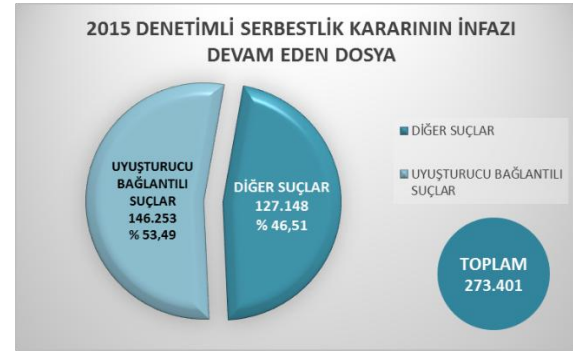
5237 sayılı Türk Ceza Kanunu'nun 191'inci maddesinde; “kullanmak için uyuşturucu veya uyarıcı madde satın almak, kabul etmek veya bulundurmak ya da uyuşturucu veya uyarıcı madde kullanmak” bir suç olarak belirlenmiştir.

Ancak uyuşturucu veya uyarıcı madde kullanan kişinin aslında tedaviye ihtiyaç duyan bir kişi olduğu bilinmektedir. Bu nedenle aynı kanun maddesinde cezaevine alternatif olarak bir düzenleme bulunmaktadır.

Belirtilen düzenleme, kişinin öncelikle tedavi edilmesini ve tekrar uyuşturucu veya uyarıcı madde kullanmaktan korunmasını sağlamaya yönelik olarak hakkında **denetimli serbestlik tedbirinin uygulanmasını** öngörmektedir.

Kişinin tedavi olmayı kabul etmesi ve denetimli serbestlik tedbirinin gereklerine uygun davranması halinde, kullanmak için uyuşturucu veya uyarıcı madde satın almak, kabul etmek veya bulundurmak ya da uyuşturucu veya uyarıcı madde kullanmak suçundan hakkında cezaya hükümlenmeyecektir.

Türkiye genelinde 2015 yılı itibarıyla denetimli serbestlik müdürlükleri tarafından 273.401 şüpheli, sanık ve hükümlü hakkında verilen denetimli serbestlik kararının infazına devam edilmektedir. Uyuşturucu bağlantılı suçlardan dolayı ise denetimli serbestlik kararına ait dosya sayısı 146.253'tür.



Grafik 4.5 2015 Yılı Denetimli Serbestlik Kararının İnfazı Devam Eden Dosyaların Dağılımı  
Kaynak: Adalet Bakanlığı Ceza ve Tevkifevleri Genel Müdürlüğü, 2016.

Uyuşturucu madde bağlantılı suçlara ilişkin denetimli serbestlik sayısı, toplam denetimli serbestlik sayısının %53,49'unu oluşturmaktadır.

## 5. BÖLÜM

### NARKO TERÖR

Uyuşturucu, tüm dünyayı olduğu gibi ülkemizi de tehdit eden en önemli sorunlardan biridir. Gerek günümüz gençliği gerekse gelecek nesiller için taşıdığı risk ve tehlike, sorunun boyutlarını net olarak göstermektedir.

Uyuşturucu suçlarının, terör örgütlerinin finans kaynağı olduğu yönündeki tespitler ise Ülkemizin mücadelesini sürdürdüğü bu iki insanlık suçunun bağlantısını ortaya koymaktadır.

Uluslararası raporlarda; *yılda yaklaşık 1,6 trilyon ABD Dolar'ı kara paranın dünya genelinde amlandığı ve bu miktarın 320 milyar ABD Dolar'ının uyuşturucu kaçakçılığından elde edilmekte olduğu* yer almaktadır. (UNODC ve IMF, 2012).

Avrupa uyuşturucu pazarının 2013 yılındaki değeri, 24 milyar Avro olarak tahmin edilmiştir. (EMCDDA, EUROPOL).

Birleşmiş Milletler (BM) yetkililerine göre uyuşturucu kaçakçılığından elde edilen gelir tek başına uluslararası yasal ticaretin yaklaşık %8'ine denk gelmektedir.

NATO'nun 2007 tarihli Takviyeli Ekonomik Komite Toplantısı raporunda; *“yasadışı narkotik endüstrisinin PKK/KCK'nın en karlı kriminal faaliyeti olduğu, Pakistan'daki uyuşturucunun ham üretiminden, Irak'ta damıtılmasına, sokaklarda pazarlanmasından, uyuşturucunun Avrupa'da vergilendirilmesine kadar, PKK/KCK örgütünün narkotik ticaretinin her safhasında yer aldığı”* ifade edilmiştir.

EUROPOL'ün 2013 Terörizmin Durumu ve Trend Raporu'nda; Türk soruşturma raporlarının PKK/KCK'nın, terörist faaliyetlerini finanse etmek amacıyla uyuşturucu kaçakçılığına dahil olduğunu gösterdiği, PKK/KCK'nın Türkiye sınırını geçen uyuşturucu tacirlerinden aldığı vergiler aracılığıyla para topladığı, uyuşturucunun nakliyatı, AB'ne ulaştırılması, AB'de dağıtımı ve satışının her aşamasında kardan pay aldığı, buna karşılık olarak uyuşturucu tacirlerine genellikle PKK'dan koruma ve anlaşmazlıklar için arabulucuk teklif edildiği bilgilerine yer verilmiştir.

PKK terör örgütünün İran, Afganistan ve Pakistan'dan elde edilen işlenmemiş morfinle Kuzey Irak'ta bulunan kamplarındaki imalathanelerinde eroin imalatı yapmaktadır. Bununla birlikte İran ve Irak sınırındaki köylerden kilo başına eroin imalatından pay aldığı yakalanan şüpheli ifadelerinden anlaşılmıştır.

Sınır komşumuz ülkelerde PKK kontrolü altında bulunan bölgelerdeki uyuşturucu transferlerinden vergi adı altında aldığı para ve uyuşturucu kaçakçılığından elde ettiği gelir örgütün önemli bir finans kaynağını oluşturmaktadır. Bunların yanısıra terör örgütünün Irak ve İran'dan Avrupa'ya yapılan uyuşturucu sevkiyatında da önemli bir rolü vardır.

PKK Terör örgütü elemanlarının Avrupa uyuşturucu pazarı üzerinde önemli rolleri vardır. Avrupa uyuşturucu pazarının %80'inin PKK'nın kontrolü altında olduğu farklı zamanlarda yayımlanan uluslararası raporlarda belirtilmiştir. (Interpol, EMCDDA).

PKK Terör örgütünün uyuşturucu kaçakçılığının her aşamasında rol alarak yılda yaklaşık olarak 1,5 milyar ABD Dolar'ı gelir elde ettiği değerlendirilmektedir.

2014 yılında Diyarbakır kırsalında PKK/KCK terör örgütüne yönelik yürütülen operasyonda; örgüt elemanları tarafından açılan ateş neticesinde bir güvenlik görevlisi yaralanmıştır. Terör örgütü tarafından barınma amaçlı kullanılan mağarada yapılan aramada 4 ton 700 kg toz esrar ele geçirilmiştir.

2015 yılında Diyarbakır ilinde sokakta satmak üzere temin edilen uyuşturucu nakleden araca yönelik gerçekleştirilen operasyonda; 1.700 gram eroin maddesi ile 2 adet tabanca ele geçirilmiştir. Operasyon esnasında yaşanan çatışmada; PKK/KCK Terör Örgütü üyesi bir şahıs ölü olarak ele geçirilmiş, 2'si yaralı olmak üzere 5 örgüt elemanı ise yakalanmıştır.

2015-2016 yıllarında PKK/KCK Terör Örgütü üyelerinin Diyarbakır ile çevre il ve ilçelerinde yaptıkları Barikat/Çukur Eylemleri esnasında; Diyarbakır ilinde örgüt üyelerince kurulan barikatların kaldırılması, yollara tuzaklanan el yapımı patlayıcıların etkisiz hale getirilmesi ve vatandaşlarımızın can ve mal emniyetinin sağlanması amacıyla güvenlik güçlerimizce gerçekleştirilen müşterek operasyonlarda, örgüt üyesi 34 kişinin aynı zamanda uyuşturucu ticareti faaliyetinde bulunduğu tespit edilmiştir. Bu operasyonlarda; 50 kg esrar, 5784 adet ecstasy tablet, 3 gr eroin ve 2 gr kokain ele geçirilmiştir.

Yurt dışında ürettikleri sentetik uyuşturucuyu ülkemizde ve körfez ülkelerinde piyasaya süren PKK/KCK ve FETÖ/PDY terör örgütleri ile bağlantılarının bulunduğu ve her iki örgüt adına faaliyet yürüttükleri tespit edilen şahıslara yönelik, güvenlik güçlerimizce 2 yıl süreyle büyük bir gizlilik ve titizlikle yürütülen çalışmalar neticesinde, ülkemiz makamları koordinesinde İran, Dubai ve Suudi Arabistan güvenlik güçleriyle müşterek gerçekleştirilen operasyonlarda;

26.04.2015 günü Dubai'de 800 bin adet captagon tablet ele geçirilmiş, aralarında örgüt liderinin de bulunduğu 3 şahıs yakalanmıştır.

25.05.2015 günü İran'da ise uyuşturucu imalinde kullanılan yüklü miktarda kimyasal madde ele geçirilmiş, 1'i İran vatandaşı olan 2 şahıs yakalanmıştır.